





ОНКОЛОГИЯ: ПРОФИЛАКТИКА

Полис обязательного медицинского страхования гарантирует получение всего спектра медицинской помощи для профилактики злокачественных новообразований: от консультации врача до оказания высокотехнологичной медицинской помощи.

В РАМКАХ ДИСПАНСЕРИЗАЦИИ РАЗ В ТРИ ГОДА ПРОВОДЯТСЯ:


**Анкетирование на предмет выявления факторов риска развития онкологических заболеваний**

**Осмотр фельдшером (акушеркой), взятие мазка с шейки матки на цитологию**
(для женщин в возрасте от 21 года до 69 лет включительно)

**Ультразвуковое исследование органов брюшной полости и малого таза на предмет исключения новообразований для граждан** (в возрасте 39 лет и старше с периодичностью 1 раз в 6 лет)

**Маммография обеих молочных желез**
(для женщин от 39 до 75 лет)

**Исследование кала на скрытую кровь**
(для граждан в возрасте от 48 до 75 лет)

**Флюорография легких**
(исследование проводится 1 раз в 2 года)

В РАМКАХ ПРОФИЛАКТИЧЕСКИХ ОСМОТРОВ РАЗ В ДВА ГОДА:



Анкетирование, флюорография легких (1 раз в 2 года), маммография (для женщин в возрасте от 39 лет и старше); исследование кала на скрытую кровь (для граждан в возрасте 45 лет и старше); осмотр врача-терапевта.

Появление какого-либо нового симптома, который ранее не беспокоил (образование на коже, подкожный узел любой локализации, упорный кашель и т.д.) – повод для внеочередной и незамедлительной консультации у врача-терапевта или врача общей практики. Злокачественное новообразование необходимо выявлять на ранних стадиях, это определит благоприятный прогноз, возможность полного излечения.

<http://vocmp.oblzdrav.ru/>

